

1



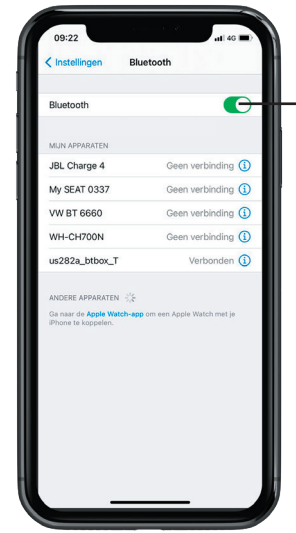
Druk op de "power" button en zet uw step aan.

2



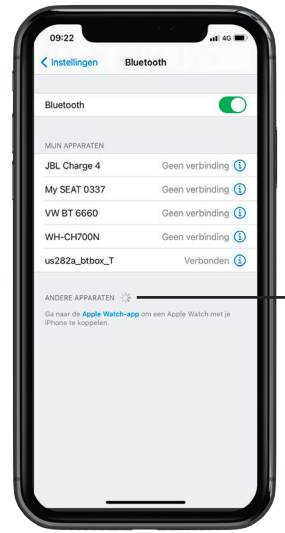
Bluetooth op uw step wordt vanzelf geactiveerd. (hier hoeft u niks mee te doen).

3



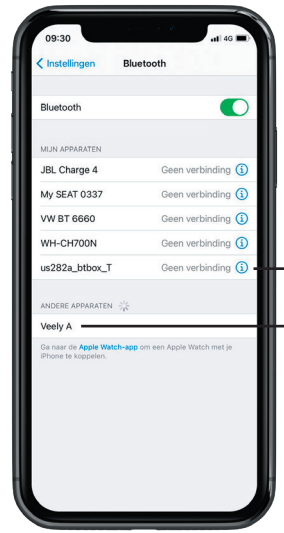
Zet uw bluetooth aan op uw telefoon.

4



Uw telefoon zoekt nu automatisch naar het apparaat, uw Veeley.

5



Klik op één van deze apparaten en uw telefoon maakt automatisch verbinding met uw Veeley.

(Bij mijn apparaten of "andere apparaten" verschijnen "Veeley A" of "us282a_btbox_t" beide zijn de juiste verbindingen tussen uw telefoon en Veeley.)